



MANUAL DE USO CONSERVAÇÃO E ERGONOMIA

Auditórios e Longarinas

Parabéns! Você adquiriu um produto original Cavaletti, fabricado dentro dos mais altos padrões de qualidade e segurança.

A Cavaletti coloca-se sempre à frente nos processos de gestão, comprometendo-se com o meio-ambiente e principalmente com as relações da empresa com seus colaboradores, parceiros e comunidade.

Seja consciente e priorize a reciclagem ou reuso de produtos adquiridos. Veja algumas dicas e orientações em <http://www.cavaletti.com.br/empresa/detalhes/sustentabilidade/>

O produto é proveniente de florestas com manejo florestal (*Eucalyptus spp*; *Pinus spp*) e possui uso limitado de substâncias perigosas.

Para informações de como desmontar o produto, entrar em contato com o SAC da Cavaletti.

Descarte: Os produtos são formados por compostos recicláveis como aço, plástico, madeira, alumínio, papel das embalagens e reaproveitáveis como espuma, tecido. Separe os componentes por classe de reciclagem e encaminhe para os postos de reciclagem adequados. Seja consciente e não descarte os produtos ou componentes diretamente no meio ambiente.

CONSERVANDO SUA CAVALETTI

A Cavaletti emprega padrões de qualidade diferenciados no desenvolvimento e produção de assentos para ambientes profissionais e laborativos. Verifique o produto mais adequado à sua necessidade no momento da aquisição.

Seguindo as recomendações abaixo você manterá a funcionalidade e beleza do seu produto Cavaletti por muito mais tempo. Por favor leia com atenção as orientações a seguir:

ORIENTAÇÕES PARA LIMPEZA:



Não Lavar/Encharcar



Não Lavar a Seco



Não Alvejar



Não Passar

TECIDOS E TELAS: Para a remoção de poeira e/ou resíduos utilize escova com cerdas macias.

CEC e VINIL: Para limpar utilize pano branco limpo e macio com um pouco de sabão neutro diluído, remover o sabão com pano úmido e secar logo em seguida.

COURO NATURAL: Para limpar utilize pano branco limpo e macio com um pouco de sabão neutro, remover o sabão com pano úmido secando logo em seguida. Utilize hidratante automotivo para couro um ou dois vezes ao ano para evitar o ressecamento do material.

Observação: Para a remoção de manchas de café, suor ou tinta de caneta utilize escova com cerdas macias umedecidas em água com sabão neutro. Não utilizar pano úmido para limpeza de tecidos, evitando assim a transferência de fibras, formação de pillings (bolinhas) e transferência de cor.

Realizando a limpeza rápida, há maior possibilidade de que muitas manchas comuns do dia a dia sejam removidas de maneira efetiva, tais como: gorduras, tintas de canetas e café. Para tecidos com tratamento anti-chama a limpeza deve ser feita a seco evitando água e sabão.

METAIS PINTADOS: Para remoção de poeira use apenas um pano levemente umedecido com água em superfícies pintadas.

METAIS CROMADOS: Utilize um pano levemente umedecido em álcool etílico 70% (77° GL, o mesmo utilizado para desinfecção). Isso será o suficiente para retirar o acúmulo de poeira das superfícies dos componentes. Recomenda-se utilizar cera e flanela seca ou outro tecido macio e seco, nunca esponjas ásperas ou lâ de aço.

PLÁSTICOS: Para limpar utilize um pano branco limpo e macio (preferencialmente tecido algodão) levemente umedecido em água e sabão neutro, remover o sabão com pano úmido secando logo em seguida. Para revitalizar o brilho utilize apenas silicone gel (o mesmo utilizado em automóveis para partes plásticas).

RODÍZIOS: Limpe os rodízios mensalmente. A sujeira presente no chão pode aderir e com o atrito, poderá manchar o chão. Se usados incorretamente podem se quebrar.

***Quando disponível no modelo.**

ORIENTAÇÕES GERAIS:

- Mantenha sempre o que possível o estofado em local arejado após efetuar a limpeza.
- Não usar o produto em pisos irregulares.
- Evite expor o produto ao sol e à umidade e à luz artificial direta.
- Evite utilizar cromados em praias ou próximos ao litoral, pois a maresia e a areia provocam um desgaste precoce no produto.
- Nunca utilize o encosto ou apoios de braço como assento.
- Para mover o estofado, sustente-o sempre pela estrutura e nunca pelos braços.
- Evite usar aspiradores de pó, se for necessário o uso, faça-o com cuidado, pois podem danificar o revestimento.

- Evite bater, prensar ou raspar as partes plásticas, metálicas, estofadas ou de madeira do estofado.

- Evite apoiar objetos irregulares e pesados sobre o estofado por um longo período de tempo, isto pode danificar a espuma e o revestimento.

- Não faça reparos ou consertos em locais não autorizados pela Cavaletti.

- Nunca utilize produtos químicos ou abrasivos (saponáceos, ácidos, solventes, alvejantes, lustra móveis, que contenham álcool ou derivados de petróleo, entre outros) para efetuar a limpeza dos revestimentos.

- Não utilizar materiais abrasivos (esponjas ou malhas de aço), objetos que possam riscar, solventes ou ácidos, nas superfícies plásticas, metálicas e de madeira envernizadas.

- Alguns tipos de tecido possuem maior porcentagem de algodão ou de PU em sua composição e, desta forma, é natural que revestimentos como o Polítex, Mescla e CEC sofram conformação de acordo com seu uso, pois a percepção de conforto destes tecidos está relacionada justamente nesta capacidade do tecido conformar-se conforme a pressão exercida na espuma do encosto ou assento, se comparados com tecidos que possuem maior porcentagem de poliéster e fibras sintéticas em sua composição sendo estes menos rígidos e a sua deformação é menor.

- Acabamentos plásticos e pintados em cinza claro ou prata, necessitam de limpeza com maior frequência que os demais.

- Faça a limpeza de seu produto Cavaletti mensalmente. O acúmulo de poeira em contato direto com umidade ou suor

pode manchar o tecido, deixando o produto com aspecto envelhecido e tornando mais difícil a remoção, impregnando profundamente no material. Em caso de manchas acidentais, entre em contato com a Cavaletti para que possamos auxiliar na melhor solução para o problema.

- Produtos com tingimento (ex: Jeans) poderão transferir cor para o revestimento da cadeira, não caracterizando defeito.

Produtos que possuem sistema eletrônico:

- Confira a voltagem antes de ligar;

- Observe corretamente as instruções de uso referente ao sistema eletrônico;

- Evite que os fios fiquem expostos em local de circulação, podendo ocasionar rompimento e contato com os fios;

- Os produtos eletrônicos não possuem garantia contra intempéries ambientais ou danos na rede elétrica.

USO DE RODÍZIOS

Rodízios de PU (Tipo W): Uso recomendado para piso duro, tais como: amadeirados, porcelanatos, cerâmicas, pisos brutos e com revestimentos vinílicos;

Rodízios de Nylon (Tipo H): Uso recomendado para carpetes, tapetes e similares;

Os rodízios de 65mm possuem uma capa de proteção. Retirar antes de usar a cadeira, rompendo o lacre central do mesmo.

COMO USAR SUA CAVALETTI

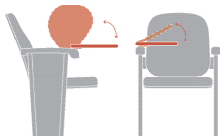


- As orientações direcionais tem referência a um usuário sentado.
- Verifique quais ajustes estão disponíveis para seu modelo de poltrona, de acordo com o tipo de mecanismo ou braço existente.

RECOMENDAÇÕES DE SEGURANÇA

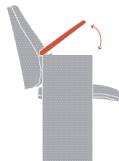
- Não utilize o encosto como assento.
- Evite apoiar-se no apoio de braço para levantar da cadeira. Não utilize os apoios de braços como assento.
- Evitar sentar no assento quando o mesmo não estiver em posição de uso.
- Não sentar sobre as pranchetas.
- Evitar deixar os dedos na hora de recolher a prancheta junto a lateral para não prensa-los entre os elementos no momento do desarme da prancheta.
- Evitar deixar a mão sobre a lateral quando o braço estiver aberto.
- Deixar o rodízio das poltronas sempre travados estando ela em uso ou não, caso seu produto tenha esta opção.

COMO USAR SUA CAVALETTI



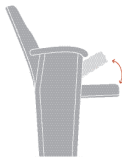
PRANCHETA ESCAMOTEÁVEL

Girar a prancheta para frente de forma que fique confortável para uso.



BRAÇO ESCAMOTEÁVEL

Elevar o braço para ter acesso a prancheta e após colocar a prancheta em uso baixar o braço novamente.



MECANISMO REBATÍVEL ASSENTO

Antes de sentar puxar o assento para frente, segurar com as mãos e sentar.



RODÍZIO COM TRAVA

Para movimentar as poltronas destravar os rodízios que possuem trava acionando o gatilho para cima. Quando a mesma estiver em uso os rodízios devem estar travados, acionando o gatilho para baixo.

TERMO DE GARANTIA CAVALETTI

Conforme Parágrafo 2 do Artigo 26 do Código de Defesa do Consumidor - Lei 8078 de 11 de Setembro de 1990 "O direito de reclamar pelos vícios aparentes ou de fácil constatação caduca em 90 (noventa) dias, tratando-se de fornecimento de serviço e de produtos duráveis". Entretanto a **Cavaletti S/A Cadeiras Profissionais** estende a garantia de seus produtos, por um período de **6 (seis) anos**, incluso os 90 (noventa) dias de garantia legal, contra defeitos de fabricação na estrutura metálica e peças plásticas com função estrutural. E **1 (um) ano** para os demais componentes e acabamento cromado, considerando um turno de trabalho de 8 (oito) horas diárias, por pessoas com peso de até 110 kgf, desde que constatadas as condições normais de uso, observando, as recomendações de Uso e Conservação do produto, contidas neste Manual.

O período de garantia tem validade com a apresentação da nota fiscal do produto e é contado a partir da data de emissão desta.

Para turnos de trabalho superiores a 8 (oito) horas diárias, o tempo de garantia decresce proporcionalmente, por exemplo, para turnos de 12 (doze) horas diárias a garantia é de 4 (quatro) anos e para turnos de 24 (vinte e quatro) horas diárias a garantia é de 2 (dois) anos.

O presente termo ABRANGE:

- Peças plásticas com função estrutural e componentes metálicos com defeito de fabricação.

O presente termo NÃO ABRANGE:

- Defeitos causados pelo uso indevido do produto, por falta de cuidados mínimos, montagem ou instalação incorreta, manutenção efetuada por terceiros sem prévia autorização da Cavaletti.

- Peças ou componentes com desgaste natural devido ao uso do produto, tais como: rodízios, sapatas, reguladores, buchas, deslizadores, tecidos, telas, materiais vinílicos, couro natural, plásticos coloridos, espumas, e outros ma

teriais de revestimento e/ou acabamento.

- Diferença de tonalidade entre revestimentos de produtos adquiridos em datas diversas.
- Deformações em espumas usadas nos assentos e encostos de até 10% do seu tamanho original são consideradas normais e aparecem com o uso.
- Danos causados pela exposição à intempérie, uso do produto em áreas externas ou com umidade/temperatura excessivas, bem como uso sobre pisos irregulares.
- Acabamento cromado em peças plásticas.
- Danos causados por acidentes naturais, como inundação, incêndio; maresia, etc;
- Danos ocorridos durante o transporte realizado pelo cliente ou transportadora sob responsabilidade do cliente.
- Alterações feitas nos produtos pelo proprietário e/ou pessoas não autorizadas.
- Materiais fornecidos pelo cliente, tais como tecidos ou outros materiais que não sejam padrão da linha Cavaletti.

Em caso de defeito, para usufruir da garantia, o consumidor deverá contatar a empresa onde adquiriu o produto, munido da nota fiscal do mesmo. Um produto não será considerado defeituoso e a Cavaletti não será obrigada a trocá-lo, se este não for instalado ou utilizado conforme recomendado em instrução de uso deste manual.

A Cavaletti coloca-se à disposição para esclarecer qualquer dúvida referente aos seus produtos e serviços, bem como, orientá-lo da melhor forma sobre procedimentos de garantia ou sobre a conservação do seu produto.

www.cavaletti.com.br

atendimento@cavaletti.com.br

Fone: (54) 3520.4100 | (54) 2107.4100

(Preencha e anexe à nota fiscal para obter a garantia).

Data da compra: _____ / _____ / _____

Revenda: _____

Nota fiscal nº: _____

Modelo e Descrição: _____

Cavaletti. Valor em fazer mais.



Acesse a versão digital dos Manuais e verifique a compatibilidade com o seu produto.



CADEIRAS PROFISSIONAIS

Cavaletti S/A Cadeiras Profissionais
Rua Dr. Hiram Sampaio, 550
Erechim/RS | Brasil | CEP 99706-461
Fone/Fax: (54) 3520.4100 | 2107.4100
www.cavaletti.com.br